

**БУХГАЛТЕРСКИЙ БАЛАНС**  
на 31 декабря 2024 г.

Организация: ОА "БАЙКАЛЭНЕРГО"  
Идентификационный номер налогоплательщика  
Вид экономической деятельности: Производство, передача и распределение пара и горячей воды, кондиционирование воздуха  
Организационно-правовая форма / форма собственности: Акционерное общество  
Единица измерения: тысяче рублей  
Местонахождение (адрес): 664043, Иркутская обл, Иркутск г, Рябинова С-р, Дом № 87

Форма по ОКУД  
Дата (год, месяц, число):  
по ОКПО  
ИНН  
по ОКВЭД 2  
по ОКОПФ/ОКФС  
по ОКЕИ

КОДЫ	
0710001	
2024.12.31	
71788316	
3808108339	
35.5	
12267	16
384	

Бухгалтерская отчетность подлежит обязательному аудиту

Да

Наименование аудиторской организации/фамилия, имя, отчество (при наличии) индивидуального аудитора

1А. КОНСАЛТ ООО

Идентификационный номер налогоплательщика аудиторской организации/индивидуального аудитора

ИНН 5018007888

Основной государственный регистрационный номер аудиторской организации/индивидуального аудитора

ОГРН/ОГРНИП 1026002036365


Пояснения	Наименование показателя	Код строки	на 31 декабря 2024 г.	на 31 декабря 2023 г.	на 31 декабря 2022 г.
1	2	3	4	5	6
	<b>АКТИВ</b>				
	<b>I. Внеоборотные активы</b>				
3.2.	Нематериальные активы	1110	1 100 060	997 032	900 576
	Результаты исследований и разработок	1120	-	-	-
	Нематериальные поисковые активы	1130	-	-	-
	Материальные поисковые активы	1140	-	-	-
3.3.	Основные средства	1150	439 171	367 588	338 264
	Доходные вложения в материальные ценности	1160	-	-	-
3.4.	Финансовые вложения	1170	141 924	330 190	243 490
3.14.	Отложенные налоговые активы	1180	562 099	347 750	333 069
	Прочие внеоборотные активы	1190	-	4	118
	<b>Итого по разделу I</b>	<b>1100</b>	<b>2 243 254</b>	<b>2 042 564</b>	<b>1 815 533</b>
	<b>II. Оборотные активы</b>				
3.5.	Запасы	1210	273 863	231 863	187 607
	Налог на добавленную стоимость по приобретенным	1220	960	960	1 170
3.7.	Дебиторская задолженность	1230	926 254	1 136 209	778 963
3.4.	Финансовые вложения	1240	210 573	-	-
5.	Денежные средства	1250	56 952	332 315	377 352
	Прочие оборотные активы	1280	266	996	691
	Внутрихозяйственные расчеты	1270	-	-	-
	<b>Итого по разделу II</b>	<b>1200</b>	<b>1 468 870</b>	<b>1 704 343</b>	<b>1 345 683</b>
	<b>БАЛАНС (сумма строк 1100 + 1200)</b>	<b>1600</b>	<b>3 712 124</b>	<b>3 746 907</b>	<b>3 161 216</b>

Формы 0710001-02

Пояснения	Наименование показателя	Код строки	на 31 декабря 2024 г.	на 31 декабря 2023 г.	на 31 декабря 2022 г.
1	2	3	4	5	6
	<b>ПАССИВ</b>				
	<b>III. Капитал и резервы</b>				
3.8.	Уставный капитал (складочный капитал, уставный фонд, вклады товарищей)	1310	50	50	58
	Собственные акции, выкупленные у акционеров	1320	-	-	-
	Переоценка внеоборотных активов	1340	-	-	-
	Добавочный капитал (без переоценки)	1350	3 920 726	2 011 828	1 472 826
	Резервный капитал	1360	3	3	3
	Нераспределенная прибыль (непокрытый убыток)	1370	(1 402 923)	(1 078 055)	(1 047 193)
	<b>Итого по разделу III</b>	<b>1300</b>	<b>2 517 854</b>	<b>933 832</b>	<b>425 724</b>
	<b>IV. Долгосрочные обязательства</b>				
3.9.	Заемные средства	1410	-	-	1 547 465
3.14.	Отложенные налоговые обязательства	1420	75 128	63 598	58 484
	Оценочные обязательства	1430	-	-	-
3.10.	Прочие долгосрочные обязательства	1450	158 100	190 895	204 125
	<b>Итого по разделу IV</b>	<b>1400</b>	<b>231 226</b>	<b>254 433</b>	<b>1 808 074</b>
	<b>V. Краткосрочные обязательства</b>				
3.8.	Заемные средства	1510	-	1 650 435	-
3.7.	Кредиторская задолженность	1520	880 203	818 184	845 260
	Доходы будущих периодов	1530	75	-	34
	Оценочные обязательства	1540	93 787	82 169	77 145
	Прочие краткосрочные обязательства	1550	8 927	7 854	4 979
	Внутрихозяйственные расчеты	1560	-	-	-
	<b>Итого по разделу V</b>	<b>1500</b>	<b>963 032</b>	<b>2 550 642</b>	<b>927 418</b>
	<b>БАЛАНС (сумма строк 1300 + 1400 + 1500)</b>	<b>1700</b>	<b>3 712 124</b>	<b>3 746 907</b>	<b>3 161 216</b>

Законность генерального директора:  
ООО «ЭН-СТЕРВИС»  
по доверенности № 25 от 10.03.2024 г.

24 марта 2025г.



И.И. Зеленцова

# ОТЧЕТ О ФИНАНСОВЫХ РЕЗУЛЬТАТАХ

за январь-декабрь 2024 г.

Организация: Акционерное общество "Байкалэнерго"  
Идентификационный номер налогоплательщика  
Принципалство, передача и распределение пара и  
Вид деятельности: горячей воды; кондиционирование воздуха  
Организационно-правовая форма/форма собственности  
Акционерное общество / Частная  
Единица измерения: тыс. руб.

Форма № 2 по ОКУД  
Дата (год, месяц, число)  
по ОКПО  
ИНП  
по ОКВЭД-2  
по ОКОПФ/ОКОФС  
по ОКЕН

КОДЫ
0710002
31.12.2024
71788316
3808108339
35.3
12267/16
384


Пояснения	Наименование показателя	код	за январь-декабрь 2024 г.	за январь-декабрь 2023 г.
1	2	3	4	5
3.12.	Выручка (нетто) от продажи товаров, продукции, работ, услуг (за минусом налога на добавленную стоимость, акцизов и аналогичных обязательных платежей), в том числе:	2110	3 577 687	3 653 323
	тепловая энергия – Иркутск	2110.1	1 913 648	1 916 600
	тепловая энергия – Тайшет	2110.2	365 615	348 157
	тепловая энергия – Саяногорск	2110.3	787 199	759 269
	теплоноситель – Иркутск	2110.4	22 348	26 384
	теплоноситель – Тайшет	2110.5	4 653	5 027
	теплоноситель – Саяногорск	2110.6	16 730	18 268
	услуги по передаче тепловой энергии – Иркутск	2110.7	11 372	11 203
	услуги по передаче тепловой энергии – Тайшет	2110.8	1 194	790
	услуги по передаче тепловой энергии – Иркутск (Марково)	2110.9	6 007	5 661
	услуги по тех. присоединению (Русал- Тайшет	2110.11		145 132
	нерегулируемые виды деятельности	2110.12	446 921	416 832
3.12.	Себестоимость проданных товаров, продукции, работ, услуг, в том числе:	2120	(4 167 246)	(3 646 650)
	тепловая энергия – Иркутск	2120.1	(2 140 540)	(1 845 199)
	тепловая энергия – Тайшет	2120.2	(436 780)	(379 005)
	тепловая энергия – Саяногорск	2120.3	(1 080 753)	(943 725)
	теплоноситель – Иркутск	2120.4	(39 066)	(33 021)
	теплоноситель – Тайшет	2120.5	(11 097)	(10 422)
	теплоноситель – Саяногорск	2120.6	(38 145)	(29 635)
	услуги по передаче тепловой энергии – Иркутск	2120.7	(15 420)	(13 281)
	услуги по передаче тепловой энергии – Тайшет	2120.8	(4 163)	(4 079)
	услуги по передаче тепловой энергии – Иркутск (Марково)	2120.9		
			(2 900)	(2 572)
	нерегулируемые виды деятельности	2120.12	(398 382)	(385 711)
	Валовая прибыль, в том числе:	2100	(589 559)	6 673
	тепловая энергия – Иркутск	2100.1	(224 892)	71 401
	тепловая энергия – Тайшет	2100.2	(71 165)	(30 848)
	тепловая энергия – Саяногорск	2100.3	(293 534)	(184 456)
	теплоноситель – Иркутск	2100.4	(16 718)	(6 637)
	теплоноситель – Тайшет	2100.5	(6 444)	(5 395)
	теплоноситель – Саяногорск	2100.6	(21 415)	(11 367)
	услуги по передаче тепловой энергии – Иркутск	2100.7	(4 048)	(2 078)
	услуги по передаче тепловой энергии – Тайшет	2100.8	(2 969)	(3 289)
	услуги по передаче тепловой энергии – Иркутск (Марково)	2100.9	3 107	3 089

	услуги по тех. присоединению (Русал)- Тайшет	2110.11	-	145132
	нерегулируемые виды деятельности	2100.12	48 530	31 121
3.12.	Коммерческие расходы, в том числе:	2210	-	-
3.12.	Управленческие расходы, в том числе:	2220	(110 885)	(92 571)
	тепловая энергия – Иркутск	2220.1	(61 319)	(50 553)
	тепловая энергия – Тайшет	2220.2	(11 499)	(9 442)
	тепловая энергия – Саяногорск	2220.3	(23 851)	(20 338)
	теплоноситель – Иркутск	2220.4	(943)	(926)
	теплоноситель – Тайшет	2220.5	(155)	(139)
	теплоноситель – Саяногорск	2220.6	(554)	(491)
	услуги по передаче тепловой энергии – Иркутск	2220.7	(344)	(278)
	услуги по передаче тепловой энергии – Тайшет	2220.8	(22)	(9)
	услуги по передаче тепловой энергии – Иркутск (Марково)	2220.9	(189)	(55)
	нерегулируемые виды деятельности	2220.10	(12 009)	(10 340)
	Прибыль (убыток) от продаж, в том числе:	2200	(700 444)	(85 898)
	тепловая энергия – Иркутск	2200.1	(286 211)	20 848
	тепловая энергия – Тайшет	2200.2	(82 664)	(40 290)
	тепловая энергия – Саяногорск	2200.3	(317 403)	(204 794)
	теплоноситель – Иркутск	2200.4	(17 661)	(7 563)
	теплоноситель – Тайшет	2200.5	(6 599)	(5 534)
	теплоноситель – Саяногорск	2200.6	(21 969)	(11 838)
	услуги по передаче тепловой энергии – Иркутск	2200.7	(4 392)	(2 336)
	услуги по передаче тепловой энергии – Тайшет	2200.8	(2 991)	(3 298)
	услуги по передаче тепловой энергии – Иркутск (Марково)	2200.9	2 918	3 034
	услуги по тех. присоединению (Русал)- Тайшет	2200.11	-	145 132
	нерегулируемые виды деятельности	2200.12	36 530	20 781
	Доходы от участия в других организациях, в том числе:	2310	-	-
	Проценты к получению, в том числе:	2320	76 248	39 734
	нерегулируемые виды деятельности	2320.10	76 248	39 734
	Проценты к уплате, в том числе:	2330	(57 491)	(106 551)
	тепловая энергия – Иркутск	2330.1	(4 576)	(9 112)
	тепловая энергия – Тайшет	2330.2	(467)	(1 163)
	тепловая энергия – Саяногорск	2330.3	(5 988)	(13 677)
	теплоноситель – Иркутск	2330.4	(38)	(149)
	теплоноситель – Тайшет	2330.5	(6)	(18)
	теплоноситель – Саяногорск	2330.6	(124)	(317)
	услуги по передаче тепловой энергии – Иркутск	2330.7	(21)	(53)
	услуги по передаче тепловой энергии – Тайшет	2330.8	(1)	(2)
	услуги по передаче тепловой энергии – Иркутск (Марково)	2330.9	(11)	(2)
	нерегулируемые виды деятельности	2330.10	(46 239)	(82 058)
3.12.	Прочие доходы, в том числе:	2340	238 033	189 406
	тепловая энергия – Иркутск	2340.1	2 074	757
	тепловая энергия – Тайшет	2340.2	86 540	62 845
	тепловая энергия – Саяногорск	2340.3	100 746	69 474
	теплоноситель – Иркутск	2340.4	5	-
	теплоноситель – Тайшет	2340.5	8	104
	теплоноситель – Саяногорск	2340.6	129	22
	услуги по передаче тепловой энергии – Иркутск	2340.7	75	526
	услуги по передаче тепловой энергии – Тайшет	2340.8	1	9
	услуги по передаче тепловой энергии – Иркутск (Марково)	2340.9	-	580
	нерегулируемые виды деятельности	2340.10	48 455	55 089
3.12.	Прочие расходы, в том числе:	2350	(84 033)	(75 134)

	тепловая энергия – Иркутск	2350.1	(29 163)	(31 635)
	тепловая энергия – Тайшет	2350.2	(17 174)	(8 773)
	тепловая энергия – Саяногорск	2350.3	(30 649)	(22 922)
	теплоноситель – Иркутск	2350.4	(377)	(377)
	теплоноситель – Тайшет	2350.5	(144)	(103)
	теплоноситель – Саяногорск	2350.6	(910)	(1 005)
	услуги по передаче тепловой энергии – Иркутск	2350.7	(177)	(125)
	услуги по передаче тепловой энергии – Тайшет	2350.8	(25)	(11)
	услуги по передаче тепловой энергии – Иркутск (Марково)	2350.9	(73)	(29)
	нерегулируемые виды деятельности	2350.10	(5 341)	(10 154)
	Прибыль (убыток) до налогообложения, в том числе:	2300	(527 687)	(38 443)
	тепловая энергия – Иркутск	2300.1	(317 876)	(19 142)
	тепловая энергия – Тайшет	2300.2	(13 765)	12 619
	тепловая энергия – Саяногорск	2300.3	(253 296)	(171 919)
	теплоноситель – Иркутск	2300.4	(18 091)	(8 089)
	теплоноситель – Тайшет	2300.5	(6 741)	(5 551)
	теплоноситель – Саяногорск	2300.6	(22 874)	(13 158)
	услуги по передаче тепловой энергии – Иркутск	2300.7	(4 515)	(2 008)
	услуги по передаче тепловой энергии – Тайшет	2300.8	(3 016)	(3 302)
	услуги по передаче тепловой энергии – Иркутск (Марково)	2300.9	2 834	3 583
	услуги по тех. присоединению (Русал)– Тайшет	2200.11	-	145 132
	регулируемые и нерегулируемые виды деятельности	2300.12	109 653	23 392
3.13.	Налог на прибыль	2410	104 071	7 211
	в т.ч. текущий налог на прибыль	2411	-	-
	услуги по тех. присоединению (Русал)– Тайшет	2411.1		(29 026)
	регулируемые и нерегулируемые виды деятельности	2411.2		29 026
	отложенный налог на прибыль	2412	104 071	7 211
	Прочее	2460	98 748	340
	Чистая прибыль (убыток) отчетного периода	2400	(324 868)	(30 892)
	СПРАВОЧНО			
	Результат от переоценки внеоборотных активов, не включаемый в чистую прибыль (убыток) периода	2510		
	Результат от прочих операций, не включаемый в чистую прибыль (убыток) периода	2520		
	Совокупный финансовый результат периода	2500	(324 868)	(30 892)
	Базовая прибыль (убыток) на акцию	2900	(6)	(1)
	Разводненная прибыль (убыток) на акцию	2910		

Заместитель генерального директора  
ООО "ЭН+ СЕРВИС"  
доверенность № 25 от 10.03.2024г.

24 марта 2025г.



Заместитель генерального директора  
Юлия Георгиевна

Отчет об изменении капитала  
за Январь - Декабрь 2024 г.

Организация	Акционерное общество "БАЙКАЛЭНЕРГО"	Дата (число, месяц, год)	Форма по ОКУД
Идентификационный номер налогоплательщика		по ОКТО	0710004
Вид экономической деятельности	Производство, передача и распределение пара и горячей воды, кондиционирование воздуха	ИНН	31 12 2024
Организационно-правовая форма / форма собственности		по ОКТО	71788316
Акционерные общества		по ОКФС / ОКФС	3808108339
Единица измерения	в тыс. рублей	по ОКЕИ	35.3
			12267
			16
			384

1. Движение капитала

Наименование показателя	Код	Уставный капитал	Собственные акции, выкупленные у акционеров	Добровольный капитал	Резервный капитал	Нераспределенная прибыль (непокрытый убыток)	Итого
Величина капитала на 31 декабря 2022 г.	3100	58	-	1 472 826	-	3	425 724
За 2023 г.							
Увеличение капитала - всего:	3210	-	-	539 000	-	-	539 000
в том числе:							
чистая прибыль	3211	X	X	X	X	-	-
пересчета имущества	3212	X	X	-	X	-	-
доходы, относящиеся непосредственно на увеличение капитала	3213	X	X	539 000	X	-	539 000
дополнительный выпуск акций	3214	-	-	-	X	-	-
увеличение номинальной стоимости акций	3215	-	-	-	X	-	-
реорганизация юридического лица	3216	-	-	-	-	-	-

Наименование показателя	Код	Уставный капитал	Собственные акции, выкупленные у акционеров	Добавочный капитал	Резервный капитал	Нераспределенная прибыль (иногда убыток)	Итого
Уменьшение капитала - всего:	3220	-	-	-	-	(30 892)	(30 892)
в том числе:							
убыток	3221	X	X	X	X	(30 892)	(30 892)
переоценка имущества	3222	X	X	-	X	-	-
расходы, относящиеся непосредственно на уменьшение капитала	3223	X	X	-	X	-	-
уменьшение номинальной стоимости акций	3224	-	-	-	X	-	-
уменьшение количества акций	3225	-	-	-	X	-	-
реорганизация юридического лица	3226	-	-	-	-	-	-
дивиденды	3227	X	X	X	X	-	-
Изменение добавочного капитала	3230	X	X	-	-	-	X
Изменение резервного капитала	3240	X	X	X	-	-	X
Величина капитала на 31 декабря 2023 г.	3200	58	-	2 011 826	3	(1 078 055)	933 832
За 2024 г.							
Увеличение капитала - всего:	3310	-	-	1 908 900	-	-	1 908 900
в том числе:							
чистая прибыль	3311	X	X	X	X	-	-
переоценка имущества	3312	X	X	-	X	-	-
доходы, относящиеся непосредственно на увеличение капитала	3313	X	X	1 908 900	X	-	1 908 900
дополнительный выпуск акций	3314	-	-	-	X	X	-
увеличение номинальной стоимости акций	3315	-	-	-	X	-	-
реорганизация юридического лица	3316	-	-	-	-	-	-
Уменьшение капитала - всего:	3320	-	-	-	-	-	-
в том числе:							
убыток	3321	X	X	X	X	(324 868)	(324 868)
переоценка имущества	3322	X	X	-	X	-	-
расходы, относящиеся непосредственно на уменьшение капитала	3323	X	X	-	X	-	-
уменьшение номинальной стоимости акций	3324	-	-	-	X	-	-
уменьшение количества акций	3325	-	-	-	X	-	-
реорганизация юридического лица	3326	-	-	-	-	-	-
дивиденды	3327	X	X	X	X	-	-
Изменение добавочного капитала	3330	X	X	-	-	-	X
Изменение резервного капитала	3340	X	X	X	-	-	X
Величина капитала на 31 декабря 2024 г.	3300	58	-	3 920 726	3	(1 402 923)	2 517 864

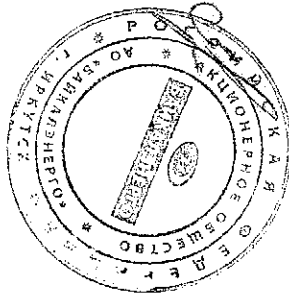
## 2. Корректировки в связи с изменением учетной политики и исправлением ошибок

Наименование показателя	Код	На 31 декабря 2022 г.	Изменение капитала за счет чистой прибыли (убытка)	за счет иных факторов	На 31 декабря 2023 г.
Капитал - всего					
до корректировок	3400	-	-	-	-
корректировка в связи с:					
изменением учетной политики	3410	-	-	-	-
исправлением ошибок	3420	-	-	-	-
после корректировок	3500	-	-	-	-
в том числе:					
нераспределенная прибыль (непокрытый убыток):					
до корректировок	3401	-	-	-	-
корректировка в связи с:					
изменением учетной политики	3411	-	-	-	-
исправлением ошибок	3421	-	-	-	-
после корректировок	3501	-	-	-	-
по другим статьям капитала					
до корректировок	3402	-	-	-	-
корректировка в связи с:					
изменением учетной политики	3412	-	-	-	-
исправлением ошибок	3422	-	-	-	-
после корректировок	3502	-	-	-	-

3. Чистые активы

Наименование показателя	Код	На 31 декабря 2024 г.	На 31 декабря 2023 г.	На 31 декабря 2022 г.
Чистые активы	3600	2 517 939	933 832	425 758

Заместитель генерального директора  
ООО «ЭН+ СЕРВИС»  
по доверенности № 25 от 10.03.2024 г.  
24 марта 2025г.



Ю.Г. Зеленинова



**Отчет о движении денежных средств**  
за Январь - Декабрь 2024 г.

Организация **Акционерное общество "БАЙКАЛЭНЕРГО"**

Идентификационный номер налогоплательщика

Вид экономической деятельности **Производство, передача и распределение пара и горячей воды; кондиционирование воздуха**

Организационно-правовая форма / форма собственности

**Акционерные общества**

Единица измерения: **в тыс. рублей**

Дата (число, месяц, год)

Форма по ОКУД

по ОКПО

ИНН

по

ОКВЭД 2

по ОКОПФ / ОКФС

по ОКЕИ

Коды		
0710005		
31	12	2024
71788315		
3808108339		
35.3		
12267	16	
384		

Наименование показателя	Код	За Январь - Декабрь 2024 г.	За Январь - Декабрь 2023 г.
<b>Денежные потоки от текущих операций</b>			
Поступления - всего	4110	3 994 017	3 553 139
в том числе:			
от продажи продукции, товаров, работ и услуг	4111	3 720 624	3 361 245
арендных платежей, лицензионных платежей, роялти, комиссионных и иных аналогичных платежей	4112	35 340	37 841
от перепродажи финансовых вложений	4113	-	-
полученные субсидии за счет средств областного	4114	175 037	117 453
прочие поступления	4119	63 016	36 600
Платежи - всего	4120	(4 407 729)	(3 589 079)
в том числе:			
поставщикам (подрядчикам) за сырье, материалы, работы, услуги	4121	(2 581 720)	(2 302 813)
в связи с оплатой труда работников	4122	(1 058 508)	(919 270)
процентов по долговым обязательствам	4123	(326 636)	(2 340)
налога на прибыль организаций	4124	-	-
платежи во внебюджетные фонды	4125	(360 884)	(319 826)
прочие платежи	4129	(71 981)	(144 830)
Сальдо денежных потоков от текущих операций	4100	(413 712)	(135 940)
<b>Денежные потоки от инвестиционных операций</b>			
Поступления - всего	4210	393 537	283 901
в том числе:			
от продажи внеоборотных активов (кроме финансовых вложений)	4211	-	-
от продажи акций других организаций (долей участия)	4212	-	-
от возврата предоставленных займов, от продажи долговых ценных бумаг (прав требования денежных средств к другим лицам)	4213	380 873	277 687
дивидендов, процентов по долговым финансовым вложениям и аналогичных поступлений от долевого участия в других организациях	4214	12 664	6 214
	4215	-	-
прочие поступления	4219	-	-
Платежи - всего	4220	(773 091)	(721 173)
в том числе:			
в связи с приобретением, созданием, модернизацией, реконструкцией и подготовкой к использованию внеоборотных активов	4221	(369 910)	(356 787)
в связи с приобретением акций других организаций (долей участия)	4222	-	-
в связи с приобретением долговых ценных бумаг (прав требования денежных средств к другим лицам), предоставление займов другим лицам	4223	(403 181)	(364 386)
процентов по долговым обязательствам, включаемым в стоимость инвестиционного актива	4224	-	-
	4225	-	-
прочие платежи	4229	-	-
Сальдо денежных потоков от инвестиционных операций	4200	(379 554)	(437 272)

Наименование показателя	Код	За Январь - Декабрь 2024 г.	За Январь - Декабрь 2023 г.
<b>Денежные потоки от финансовых операций</b>			
Поступления - всего	4310	1 908 900	539 000
в том числе:			
получение кредитов и займов	4311	-	-
денежных вкладов собственников (участников)	4312	1 908 900	539 000
от выпуска акций, увеличения долей участия	4313	-	-
от выпуска облигаций, векселей и других долговых ценных бумаг и др.	4314	-	-
	4315	-	-
прочие поступления	4319	-	-
Платежи - всего	4320	(1 390 997)	(10 825)
в том числе:			
собственникам (участникам) в связи с выкупом у них акций (долей участия) организации или их выходом из состава участников	4321	-	-
на уплату дивидендов и иных платежей по распределению прибыли в пользу собственников	4322	-	-
в связи с погашением (выкупом) векселей и других долговых ценных бумаг, возврат кредитов и займов	4323	(1 380 500)	-
	4324	-	-
прочие платежи	4329	(10 497)	(10 825)
Сальдо денежных потоков от финансовых операций	4300	517 903	528 175
Сальдо денежных потоков за отчетный период	4400	(275 363)	(45 037)
Остаток денежных средств и денежных эквивалентов на начало отчетного периода	4450	332 315	377 352
Остаток денежных средств и денежных эквивалентов на конец отчетного периода	4500	56 952	332 315
Величина влияния изменений курса иностранной валюты по отношению к рублю	4490	-	-

Заместитель генерального директора

ООО «ЭН+ СЕРВИС»

по доверенности № 25 от 10.03.2024 г.

24 марта 2025г.



Ю.Г. Зеленцова